



*Manual  
del  
usuario*

# ÍNDICE

<b>Introducción</b> .....	3
<b>Sobre el buscador</b> .....	4
1. Búsqueda por Palabra .....	4
2. Búsqueda por Autor .....	4
3. Búsqueda por Título .....	4
<b>Resultados de la búsqueda</b> .....	5
1. Por frase o palabra encontrada. Herramientas .....	5
2. Por Autor .....	6
3. Por Título .....	6
<b>Panel de lectura. Navegador</b> .....	7
1. “Ampliar / Reducir” .....	7
2. “Ajustar a Pantalla” .....	7
3. “Pasar de página” e “Ir a página” .....	7
4. “Índice de la obra” .....	8
5. “Imprimir” .....	8

## INTRODUCCIÓN

ASTREA VIRTUAL es la base de datos integrada por la versión digital de los libros del sello editor.

EDITORIAL ASTREA es una empresa argentina fundada en 1968 dedicada a la publicación de obras jurídicas.

Para favorecer la difusión de sus libros entre las Instituciones más representativas de cada país hispanoparlante, desarrolló esta plataforma para exhibir los libros editados desde sus inicios, que supera las 450.000 páginas.

Es *virtual* porque las obras se muestran tal como fueron editadas, conservando foliatura, notas al pie y toda la diagramación original, de modo que pueden ser citadas por el usuario con número de edición y página real, como si tuviera el libro en sus manos.

A ello se suma la versatilidad que ofrecen los avances tecnológicos en materia de búsquedas y remisión de contenidos.

Esta herramienta, le permitirá al usuario consultar la doctrina jurídica de prestigiosos autores argentinos y extranjeros.

Se accede a ella mediante una clave especial. Esa clave habilita a consultar la base a todos los integrantes de la Institución que adquiera el servicio, sin límites de tiempo ni entradas.

La base se actualiza periódicamente, para incluir las puestas al día que realice cada autor sobre su obra. De esta manera, el usuario dispone de la última edición de todos los títulos.

No se comercializan los libros ni su contenido. Habrá un hipervínculo (a [www.astrea.com.ar](http://www.astrea.com.ar)) para adquirir los libros en papel directamente a la editorial o a través del distribuidor local, que serán entregados en el domicilio del comprador, en operación ajena a la Institución contratante.

El precio del servicio se calcula exclusivamente en función de la manutención del correcto y ágil funcionamiento de la herramienta.

El servicio se contrata por períodos anuales y el pago del servicio es por año adelantado. En él se abarcan todas las obras editadas por Astrea desde su fundación, incluso las agotadas, y las que aparezcan dentro del período contratado, así como las actualizaciones que se hagan de las ya publicadas.

Con la seguridad de que esta herramienta de consulta será útil para los integrantes de vuestra Institución, les saludamos con el mayor respeto y la cordialidad más distinguida.

# SOBRE EL BUSCADOR

El buscador ofrece tres tipos de búsqueda: por Palabra, por Autor y por Título. Cada tipo de búsqueda tiene sus diferencias y los resultados varían de acuerdo a la selección inicial. Por defecto, la opción de buscar por Palabra se encuentra seleccionada (ver figura 1).



*Figura 1*

## 1. Búsqueda por Palabra

Esta opción ejecuta una búsqueda en todo el contenido de todos los libros de la editorial, desde el título de la obra hasta los comentarios y notas al pie. Todos los resultados son presentados con un pequeño párrafo indicando de forma resaltada la coincidencia con la búsqueda de la palabra o frase. Este pequeño párrafo es una breve reseña para facilitar al usuario una lectura rápida de la página donde fue encontrada la palabra o frase, ofreciendo la posibilidad de desplegar dicha hoja y continuar su lectura.

## 2. Búsqueda por Autor

Se ejecuta entre todos los nombres y apellidos de todos los autores que publicaron en nuestro sello editorial. Los resultados incluirán todas las obras del autor buscado.

## 3. Búsqueda por Título

Buscar por Título ofrece la posibilidad de encontrar publicaciones que contengan, dentro del título, subtítulo y descripción, la palabra o frase ingresada en el buscador. No es necesario ingresar el título completo ni el orden adecuado de las palabras.

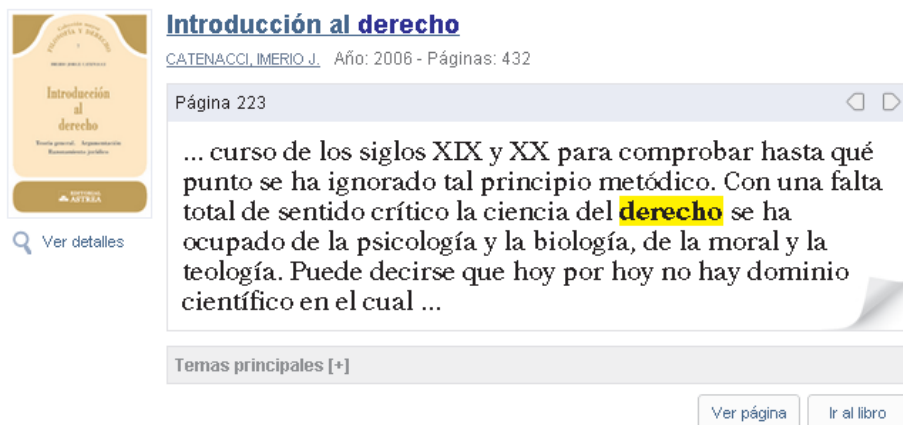
Si ingresáramos “Derechos penales” en la búsqueda, el buscador traerá como resultado las obras que contengan de título “Derecho penal”, por ejemplo.

# RESULTADOS DE LA BÚSQUEDA

Los resultados varían de acuerdo a la opción seleccionada, ya sea por palabra, autor o título.

## 1. Por frase o palabra encontrada. Herramientas

Cuando se realiza este tipo de búsqueda, los resultados nos muestran los libros que contengan el término ingresado. Buscará dentro de cada una de las páginas de cada libro hasta encontrar una coincidencia y devolverá aquella página en donde haya sido encontrada la palabra o frase. En primer lugar nos ofrece el título y autor de la obra, y un breve párrafo con la palabra buscada resaltada, a fin de informarnos si el título encontrado responderá a nuestro interés (ver figura 2)



**Introducción al derecho**  
CATENACCI, IMERIO J. Año: 2006 - Páginas: 432

Página 223

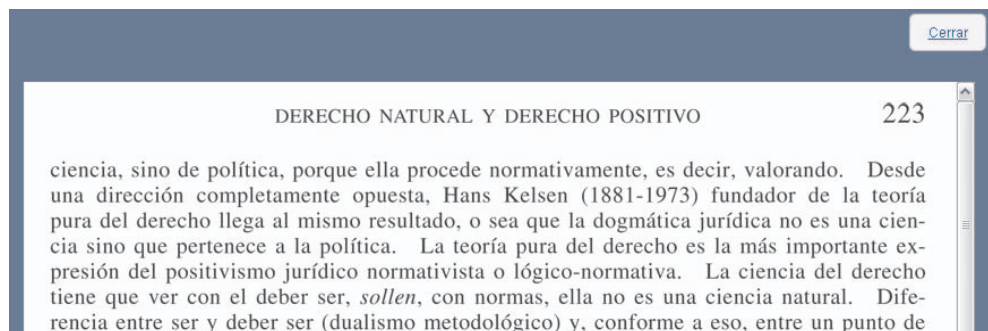
... curso de los siglos XIX y XX para comprobar hasta qué punto se ha ignorado tal principio metódico. Con una falta total de sentido crítico la ciencia del **derecho** se ha ocupado de la psicología y la biología, de la moral y la teología. Puede decirse que hoy por hoy no hay dominio científico en el cual ...

Temas principales [+]

Ver página Ir al libro

Figura 2

Si este breve párrafo nos interesa pero no estamos todavía convencidos, tenemos la posibilidad de desplegar la página en cuestión en forma total, bajo la herramienta “Ver página” (ver figura 3).



DERECHO NATURAL Y DERECHO POSITIVO 223

ciencia, sino de política, porque ella procede normativamente, es decir, valorando. Desde una dirección completamente opuesta, Hans Kelsen (1881-1973) fundador de la teoría pura del derecho llega al mismo resultado, o sea que la dogmática jurídica no es una ciencia sino que pertenece a la política. La teoría pura del derecho es la más importante expresión del positivismo jurídico normativista o lógico-normativa. La ciencia del derecho tiene que ver con el deber ser, *sollen*, con normas, ella no es una ciencia natural. Diferencia entre ser y deber ser (dualismo metodológico) y, conforme a eso, entre un punto de

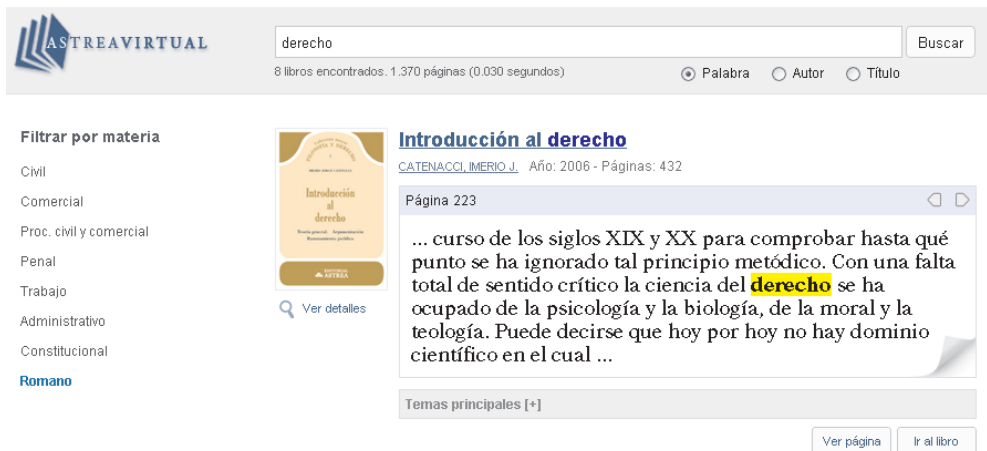
Cerrar

Figura 3

En los resultados de la búsqueda por Palabra tenemos varias herramientas a nuestra disposición.

Inicialmente, la búsqueda nos presentará los resultados sin discriminación alguna.

Pero tenemos la opción de filtrarlos por voces o materias. Éstas se presentan al comienzo de los resultados, indicando a cuáles materias pertenecen a los resultados y qué cantidad de obras corresponde a cada una de ellas (ver figura 4).



The screenshot shows the ASTREAVIRTUAL search interface. At the top, there is a search bar with the text "derecho" and a "Buscar" button. Below the search bar, it indicates "8 libros encontrados. 1.370 páginas (0.030 segundos)". There are three radio buttons for search criteria: "Palabra" (selected), "Autor", and "Título".

On the left side, there is a "Filtrar por materia" section with a list of categories: Civil, Comercial, Proc. civil y comercial, Penal, Trabajo, Administrativo, Constitucional, and Romano (highlighted in blue).

The main search results area shows a book cover for "Introducción al derecho" by CATENACCI, IMERIO, J., Año: 2006 - Páginas: 432. Below the cover is a preview of page 223, which contains the text: "... curso de los siglos XIX y XX para comprobar hasta qué punto se ha ignorado tal principio metódico. Con una falta total de sentido crítico la ciencia del **derecho** se ha ocupado de la psicología y la biología, de la moral y la teología. Puede decirse que hoy por hoy no hay dominio científico en el cual ...".

At the bottom of the preview, there is a section for "Temas principales [+]" and two buttons: "Ver página" and "Ir al libro".

Figura 4

En la figura 4 vemos que los resultados de la búsqueda pertenecen a distintas materias. Si seleccionamos una de ellas, filtrará los resultados mostrando sólo aquellas obras que correspondan a la materia elegida. De querer ver más resultados pertenecientes a otras voces, simplemente se debe seleccionar el filtro de la materia deseada y así se agregarán los títulos correspondientes.

## 2. Por Autor

En los resultados por autor encontraremos que sólo son presentadas las obras del autor que hayamos ingresado en el buscador. Podremos apreciar una breve reseña de la obra y sus detalles, como año de publicación y cantidad de páginas. Seleccionando una obra, iremos al panel de lectura de ella.

## 3. Por Título

Estos resultados son similares a los de la búsqueda por Autor. Se despliegan todas las obras que tengan en su título, subtítulo o descripción la palabra buscada.

# PANEL DE LECTURA. NAVEGADOR

El Panel de lectura es la sección clave en nuestro buscador. Es la lectura propiamente dicha de la obra elegida en los resultados. Disponemos de varias herramientas y opciones para una cómoda lectura.

El Navegador es la principal herramienta de nuestro Panel. Aquí encontraremos todas las opciones necesarias para la lectura del libro. Entre las herramientas ofrecidas tenemos “Ampliar o Reducir” el tamaño de la página, “Ajustar a Pantalla”, “Pasar de página”, “Ir a página”, “Índice de la obra” e “Imprimir” (ver figura 5).



Figura 5

## 1. “Ampliar / Reducir”

Ampliar y Reducir se presentan en forma de lupa en nuestro Panel. Con estos dos íconos podremos ampliar o reducir el formato de la página a fin de agrandar o reducir el cuerpo del texto.

## 2. “Ajustar a Pantalla”

Inicialmente, la página se mostrará en su tamaño natural. Es por eso que tenemos la opción de ajustar su tamaño al de nuestra pantalla. Esto se puede hacer utilizando la herramienta “Ajustar a Pantalla”. Si se quiere volver al tamaño original, basta con seleccionar nuevamente esta herramienta para volver al estado anterior.

## 3. “Pasar de página” e “Ir a página”

La opción no hace más que ir pasando de a una las páginas del libro en la dirección que deseemos: atrás o adelante. A la derecha de esta opción veremos la numeración de la página en la que nos encontramos actualmente.

También tenemos la opción de ingresar el número de página que queremos consultar. Al seleccionar “Ir”, aparecerá esa página en nuestro panel (ver figura 6).



Figura 6

#### 4. “Índice de la obra”

El Índice es una herramienta de navegación rápida, que nos ofrece la posibilidad de ir directamente a un capítulo o punto deseado. Se corresponde con el índice de la obra publicada en papel, tal como si tuviéramos el libro en la mano. Basta seleccionar esta opción para desplegar el índice y elegir el capítulo deseado (ver figura 7).



Índice	
Prólogo	VII
Prefacio para alumnos y profesores	IX
Índice general	XI
Cap. I El derecho	1
Cap. II La universidad y la enseñanza del derecho	47
Cap. III El conocimiento jurídico	75
Cap. IV La ética y el derecho	131
Cap. V La justicia	159

Figura 7

#### 5. “Imprimir”

Nos permite imprimir la página que estamos leyendo tal como se ve en pantalla, sin bordes, marcas o colores.

**[www.astreavirtual.com.ar](http://www.astreavirtual.com.ar)**  
**[www.astrea.com.ar](http://www.astrea.com.ar)**  
**[ventasastrea@gmail.com](mailto:ventasastrea@gmail.com)**